



Artikel-Nr.: 63002

Aluminium-Seitendeckel / Startnummerntafel (gewölbt ca. 220x150mm)  
inkl. Halter (schwarz) für die XSR700

Set-Komponenten:




Vorbereitung:





Die Halter (2) – (5) wie gezeigt auf die konkave Rückseite der Nummerntafeln (1) schrauben.  
Hierbei auf die Lage der unteren Halter (3) und (5) achten (kurzer und langer Schenkel).  
Zum Verschrauben werden die M5-Schrauben (I), die U-Scheiben (K) und die Muttern (L)  
verwendet.

Die Sitzbank abnehmen und die Sozjus-Fußrastenhalter entfernen.





Der Bremsflüssigkeitsbehälter muss hierbei versetzt werden. Keddo bietet hierfür eine andere Halterung (**Artikel: 30296**) oder einen formschönen Alu-Behälter (**Artikel: 30258**) inkl. Halterung an.

**Montage:**




Die Distanzbuchse (A) mit der Schraube (B), wie im linken Bild gezeigt, anschrauben. Die Schraube (D) fest in den hinteren Befestigungspunkt des Sozus-Fußrastenhalters schrauben und die Schraube (F) in den vorderen Befestigungspunkt so weit eindrehen, so dass ein Spalt von 3-4 mm bleibt.

Die Befestigungsschrauben des vorderen Sitzbankhalters (Ø) entfernen.



Die vorbereiteten Seitendeckel (1) mit dem unteren Halter in den Spalt hinter der Schraube (F) einsetzen und den oberen Halter mit den M6-Schrauben (G) und den U-Scheiben (H) an den Befestigungspunkten des vorderen Sitzbankhalters verschrauben.



Anschließend wird die Schraube **(F)** fest angezogen.

*Die Montage des linken Seitendeckels wird analog durchgeführt.*